


BEAT the STREET

Libro de
Actividades



Recuerda

C.A.L.

CAUZAR ALERTA Y LISTO

Primero
DETENTE, MIRA Y

Segundo
**ESTAR ATENTO A SEÑALES,
Y CONDUCTORES.**

Tercero
**CON EL
EQUIPO ADECUADO.**

Escoge las palabras correctas para completar los espacios en blanco.

Palabras

protégete

escucha


semáforos



Une los

PUNTOS

Recuerda siempre usar tu casco cuando andes en bicicleta o patín. Ayuda a nuestra amiga a ponerse el casco uniendo los puntos en orden, comenzando desde el número 1, y luego colorea la imagen



Anagrama de

SEGURIDAD

Descifra las siguientes palabras para recordar lo que sabes sobre caminar y andar en bicicleta de manera segura.

Banco de Palabras	bicicleta	caminar	mirar	escuchar	casco	monopatín
	paso de peatones		semáforo	beat the street		

1. rriam _____
2. eaitcblci _____
3. ahrsceuc _____
4. toíoapnmn _____
5. craiman _____
6. ascco _____

★ BONO

7. rmooásef _____
8. osap ed aoenspet _____
9. taeb het retest _____



Nota para los Padres

El programa UDOT Safe Routes Utah educa a los estudiantes sobre cómo caminar y andar en bicicleta de manera segura a la escuela. Estas actividades están destinadas a facilitar la discusión sobre hábitos seguros de caminar y andar en bicicleta con su hijo. Lo animamos a aprender y mostrarle a su hijo las rutas más seguras para caminar/andar en bicicleta en el Mapa de Safe Routes de su escuela. Puede encontrar el mapa de su escuela, consejos y recursos gratuitos en saferoutes.utah.gov.

1. MIRAR 2. BICICLETA 3. ESCUCHAR 4. MONOPATÍN 5. CAMINAR 6. CASCO 7. SEMÁFORO 8. PASO DE PEATONES 9. BEAT THE STREET

Safe Route AVENTURAA

Caminar a la escuela puede ser una aventura, especialmente si conoces las reglas de la calle y sigues tu Mapa de Safe Routes (que puedes obtener del director).

Leyenda del Mapa



Primero:
Colorea la casa de verde.



Cuarto:
Rodea con un círculo todos los semáforos donde debes esperar para cruzar hasta ver una señal de cruce peatonal.



Segundo:
Colorea la escuela de azul.



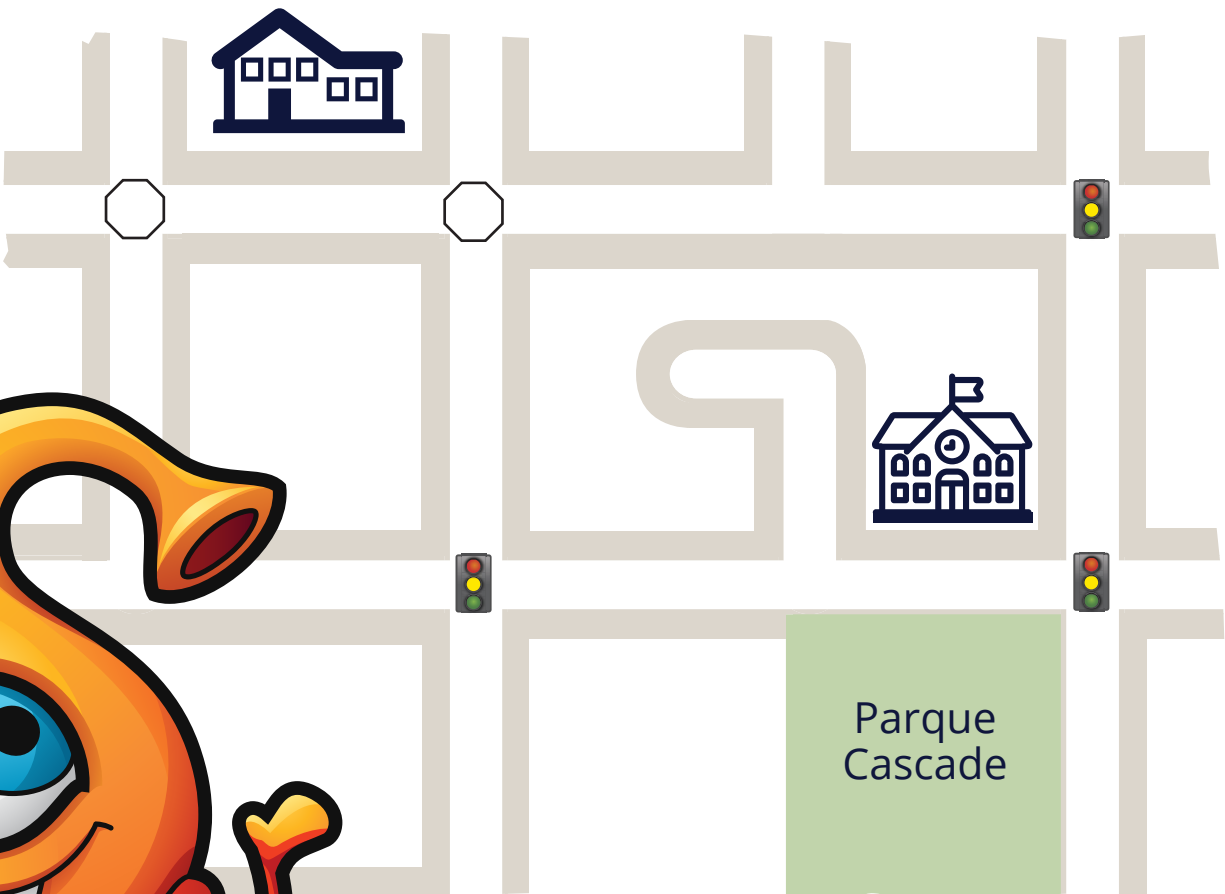
Quinto:
Dibuja pasos de peatones para ayudarte a cruzar la calle de manera segura para llegar a la escuela.



Tercero:
Colorea de rojo todas las señales de alto en el mapa.



Sexto:
Dibuja una línea que muestre el camino más seguro a la escuela, usando los pasos de peatones.



Impulsa tu día

ALINEAR LAS PALABRAS

Dibuja una línea para conectar cada palabra con la imagen correspondiente.



Señal de Alto

Semáforo

Bicicleta


Monopatín

Casco

Resuelve el

LABERINTO

¿Puedes ayudar a nuestro amigo a encontrar su camino a través del laberinto? Evita los peligros para estar seguro en la calle.



Sopa de LETRAS


¿Cuántas palabras sobre seguridad vial puedes encontrar?

- | | |
|---------|-----------|
| CRUZAR | SEÑALES |
| ALERTA | CARROS |
| LISTO | ESCUELA |
| ALTO | SEGURIDAD |
| AVANZAR | SEMAFORO |
| CASCO | CAMINAR |

C	S	E	G	U	R	I	D	A	D
G	A	L	E	R	T	A	S	V	T
C	S	S	C	A	M	I	N	A	R
A	E	E	A	V	L	K	C	N	P
R	S	Ñ	X	F	X	U	A	Z	L
R	C	A	A	L	T	O	S	A	I
O	U	L	S	P	N	L	C	R	S
S	E	E	D	I	M	K	O	N	T
B	L	S	E	M	Á	F	O	R	O
P	A	C	R	U	Z	A	R	Y	C

Seguridad VIAL

Rodea con un círculo cada objeto que te ayuda a mantenerte seguro en el camino a la escuela y dibuja una X sobre las distracciones.



Audifonos



Paso de Peatones



Libro



Equipo Reflejante



Celular



Básquetbol



Señales



Casco

